

## ST1

### The Legend Reloaded

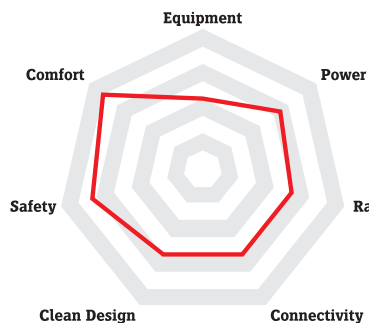
Das erstklassige Einsteiger-S-Pedelec mit dem eleganten Design und dem zuverlässigen, starken Antrieb für moderne Mobilität und maximale Fahrfreude.



Rahmen:

● Deep Petrol ● Light Grey ● Dark Grey

- 670 W, 35 Nm, bis 45 km/h
- Reichweite bis 120 km
- Individualisierbare, komfortable Sitzposition
- Konnektivität via Bluetooth mit Option zum Freischalten



## ST2

### Dedicated to Drive

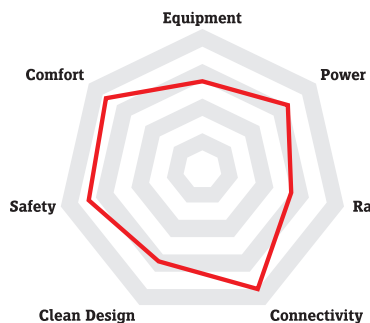
Der effiziente Alleskönner unter den vollvernetzten S-Pedelecs. Gebaut, um vorwärts zu kommen. Kraftvoll, individualisierbar, mit Riemenantrieb – dadurch besonders pflegeleicht und langlebig für mehr Freude am Pendeln.



Rahmen:

● Royal Blue ● Dark Grey

- 750 W, 40 Nm, bis 45 km/h
- Reichweite bis 120 km
- Individualisierbare, komfortable Sitzposition
- Konnektivität via Mobilfunknetz
- 5-Gang-Nabenschaltung und Riemenantrieb



## ST3

### Elegant Commuting

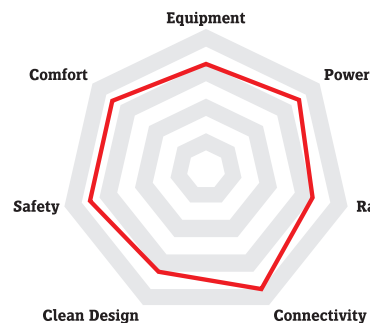
Der ST3 ist ein aussergewöhnlich dynamisches S-Pedelec und ideal für den täglichen Gebrauch. Die individualisierbare Sitzposition und die smarten Extras sorgen für eine komfortable, stilvolle, effiziente Mobilität im Berufsverkehr.



Rahmen:

● Deep Black ○ Cool White

- 820 W, 44 Nm, bis 45 km/h
- Reichweite bis 150 km
- Individualisierbare, komfortable Sitzposition
- Konnektivität via Mobilfunknetz
- Mehrfach ausgezeichnetes integriertes Design



## ST5

### Driven by Perfection

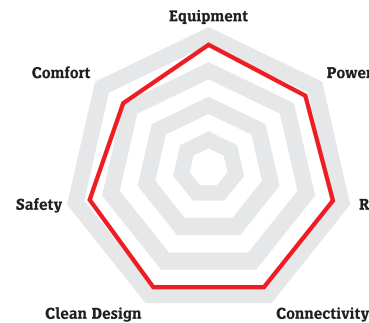
Beim ST5 sorgen exklusive High-End-Komponenten wie ABS, elektronische Schaltung und das maximal integrierte Design für höchste Performance und exzellente Fahrdynamik.



Rahmen:

● Granite Grey

- 850 W, 48 Nm, bis 45 km/h (Sportmodus)
- Reichweite bis 180 km
- High-End-Komponenten und ABS (vorne)
- Konnektivität via Mobilfunknetz
- Vollintegriertes Design und Top-Technologie – mehrfach ausgezeichnet



## ST7

### Extend the Possible

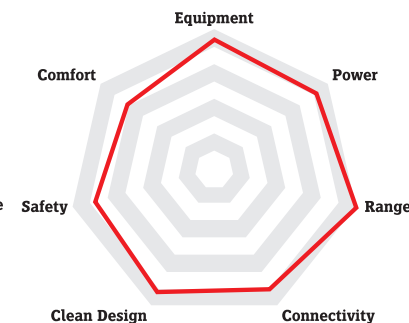
Maximale Reichweite, maximale Power, maximale Leidenschaft: In unserem neuen Flaggschiff vereinen sich Spitzentechnologie und High-End-Komponenten zu einem Speed-Pedelec der absoluten Sonderklasse. Dank Pinion und Gates Carbon Belt Drive sehr wartungsarm.



Rahmen:

● Solid Gold (LE) ● Dark Platinum

- 940 W, 52 Nm, bis 45 km/h (Sportmodus)
- Reichweite bis 260 km
- High-End-Komponenten und ABS (vorne)
- Pinion Smart.Shift und Riemenantrieb
- Konnektivität via Mobilfunknetz
- Vollintegriertes Design und Top-Technologie



# Produktmatrix

## Technische Daten



	ST1	ST2	ST3	ST5	ST7
<b>Motor</b>	Stromer CYRO Drive II	Stromer CYRO Drive IG	SYNO Drive II	SYNO Sport	SYNO Sport II
Leistung Watt	670 W	750 W	820 W	850 W	940 W
Drehmoment Nm	35 Nm	40 Nm	44 Nm	48 Nm	52 Nm
<b>Kategorie</b>	L1e-B   bis 45 km/h	L1e-B   bis 45 km/h	L1e-B   bis 45 km/h	L1e-B   bis 45 km/h	L1e-B   bis 45 km/h
<b>Akku   max. Reichweite</b>	BQ618   48 V   618 Wh   -120 km	BQ618   48 V   618 Wh   -120 km	BQ814   48 V   814 Wh   -150 km	BQ983   48 V   983 Wh   -180 km	BQ1440   48 V   1440 Wh   -260 km
<b>Ladegerät</b>	Stromer CR246   246 W	Stromer CR246   246 W	Stromer CR246   246 W	Stromer CR246   246 W	Stromer CR246   246 W
max. Ladezeit	4 h	4 h	4 h 45 min	5 h 30 min	7 h
<b>Display   Interface</b>	OMNI C	OMNI C	OMNI C	OMNI C	OMNI C
<b>Konnektivität</b>	Bluetooth *	Mobile phone network   Bluetooth	Mobile phone network   Bluetooth	Mobile phone network   Bluetooth	Mobile phone network   Bluetooth
App	OMNI BT *	OMNI	OMNI	OMNI	OMNI
GPS-Ortung	–	●	●	●	●
Keyless	●	●	●	●	●
Smartlock	●	●	●	●	●
Motoreinstellungen	●	●	●	●	●
Anzeige Reichweite	●	●	●	●	●
Over-the-Air-Updates	●	●	●	●	●
Statistiken	–	●	●	●	●
	* OMNI: Option zum Freischalten verfügbar				
<b>Rahmenfarbe</b>	<ul style="list-style-type: none"> <li>● Deep Petrol</li> <li>● Light Grey</li> <li>● Dark Grey</li> </ul>	<ul style="list-style-type: none"> <li>● Royal Blue</li> <li>● Dark Grey</li> </ul>	<ul style="list-style-type: none"> <li>● Deep Black</li> <li>○ Cool White</li> </ul>	<ul style="list-style-type: none"> <li>● Granite Grey</li> </ul>	<ul style="list-style-type: none"> <li>● Solid Gold (Launch Edition)</li> <li>● Dark Platinum</li> </ul>
<b>Rahmen   Gabel</b>	Aluminum	Aluminum	Aluminum	Aluminum	Aluminum
Rahmengrößen Sport	M (<178 cm)   L (175 - 188 cm)	M (<178 cm)   L (175 - 188 cm)	M (<178 cm)   L (175 - 188 cm)   XL (>185 cm)	M (<178 cm)   L (175 - 188 cm)   XL (>185 cm)	M (<178 cm)   L (175 - 188 cm)   XL (>185 cm)
Rahmengrößen Comfort	M (<178 cm)	M (<178 cm)	M (<178 cm) (only Cool White)	–	–
<b>ABS</b>	–	–	Option ABS (only Option ST3 Pinion)	●	●
<b>Gates Carbon Belt Drive</b>	–	●	Option Pinion	–	●
<b>Verfügbarkeit</b>					ab Oktober 2022 ab Januar 2023
					● Solid Gold (LE) ● Dark Platinum

Länderspezifische Abweichungen sind möglich. Die myStromer AG behält sich das Recht vor, technische Daten sowie Preise zu ändern. Inkl. TCS-Mitgliedschaft, Mobilitäts-Versicherung und zusätzlicher Diebstahldeckung (CHF 5000.–) für 1 Jahr.